



## Àrea 6 CDD

Desenvolupament de la competència digital de l'alumnat

PDE | Pla Digital Educatiu

# Creació de Pòdcasts/Àudios



Finançat per  
la Unió Europea  
NextGenerationEU



MINISTERIO  
DE EDUCACIÓN  
Y FORMACIÓN PROFESIONAL



Pla de  
Recuperació,  
Transformació  
i Resiliència



GENERALITAT  
VALENCIANA  
Conselleria d'Educació,  
Cultura i Esport

**GVANEXT**

Fons Next Generation  
a la Comunitat Valenciana



Desenvolupament de la competència digital de l'alumnat

## Creació de Pòdcasts /Àudios

### **Dirigit a:**

2n cicle (4t) i 3r cicle de Primària.

### **Objectiu:**

Crear audios i podcasts amb l'eina **Audacity**.

### **Descripció del recurs:**

Aquest material ensenya les funcions més bàsiques de l'app Audacity per a crear pòdcasts i àudios. Aquestes funcions ajudaran l'alumnat a gravar, reproduir, editar, importar i exportar arxius de so.



## ÍNDEX

**1 | Per obtindre la App**

**2 | Pantalla inicial**

**3 | Gravació i reproducció**

**4 | Eines**

**5 | Importar un àudio**

**5 | Exportar un àudio**

**5 | Tutorial**

**6 | Practiquem!**

# 1 | CREACIÓ DE PÒDCASTS/ÀUDIOS AMB AUDACITY

Per obtindre la App:

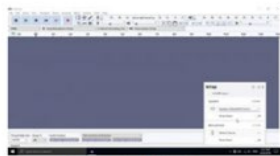
Windows/iOS



<https://audacity.es/>



Audacity es un software de edición de audio y grabación de sonido digital. Se trata de un programa completamente gratuito. Además, este software de código abierto está disponible para Windows, MacOS, Linux y otros sistemas operativos similares a Unix.



Audacity Windows



Audacity MacOS



Audacity Linux

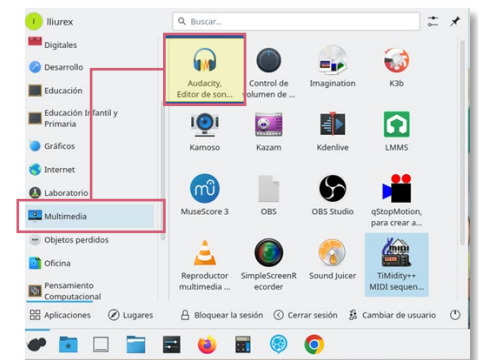
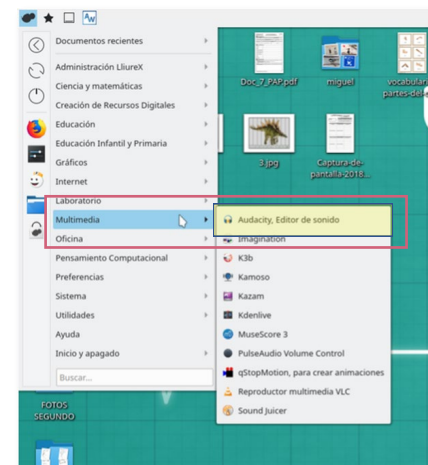
LLIUREX



Menú inicial >> Multimèdia



LLIUREX 19

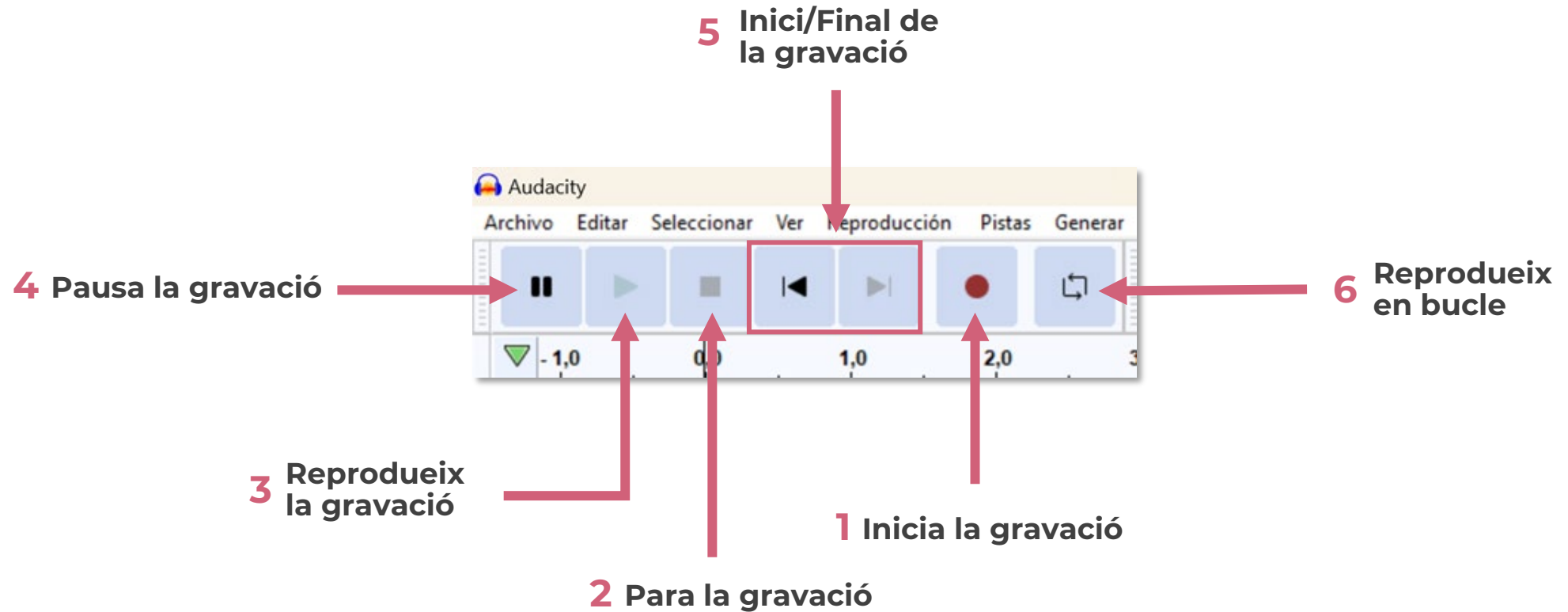


## 2 | PANTALLA INICIAL



**\*Si el dispositiu o equip no disposa de micròfon s'ha de connectar un extern.**

### 3 | GRAVACIÓ I REPRODUCCIÓ



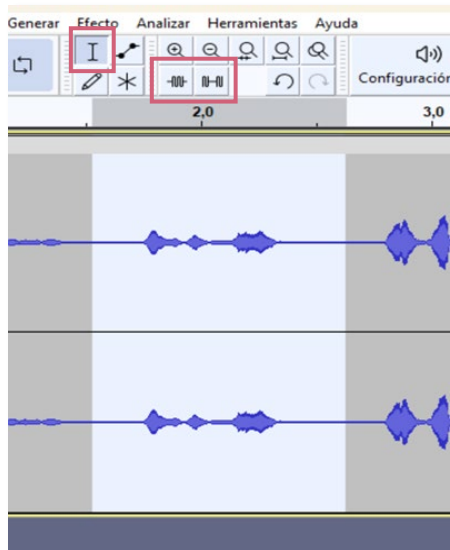
## 4 | EINES



## Seleccionar una part de la gravació



2 Clicar i moure el ratolí a esquerra i dreta



Talla la part que no està en blanc

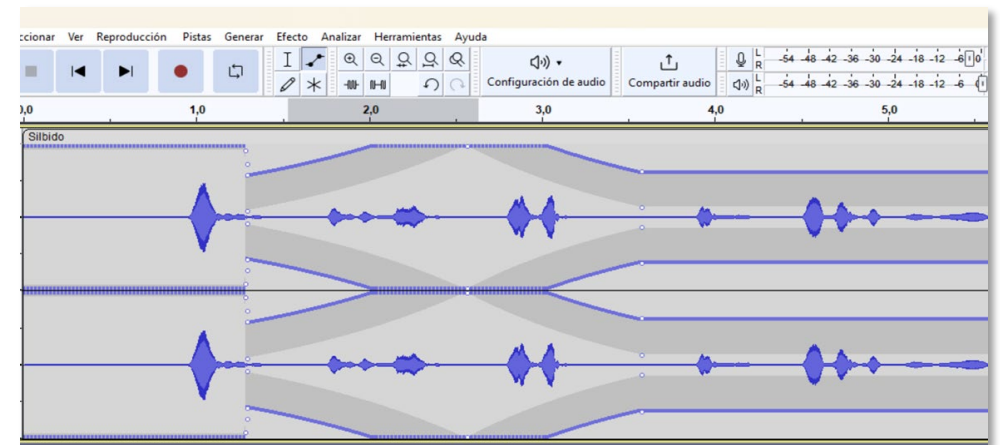


Deixa en silenci la part que està en blanc

## Seleccionar una part de la gravació

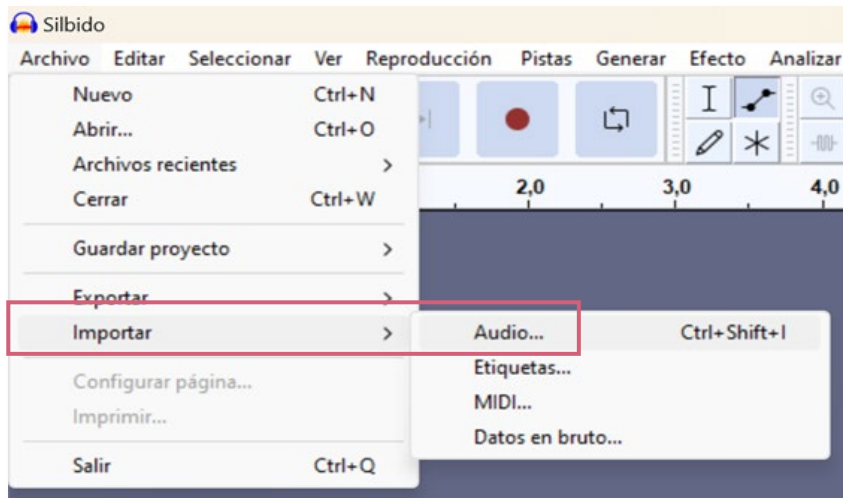


2 Clicar al punt on volem canviar el volum i moure el ratolí amunt o avall

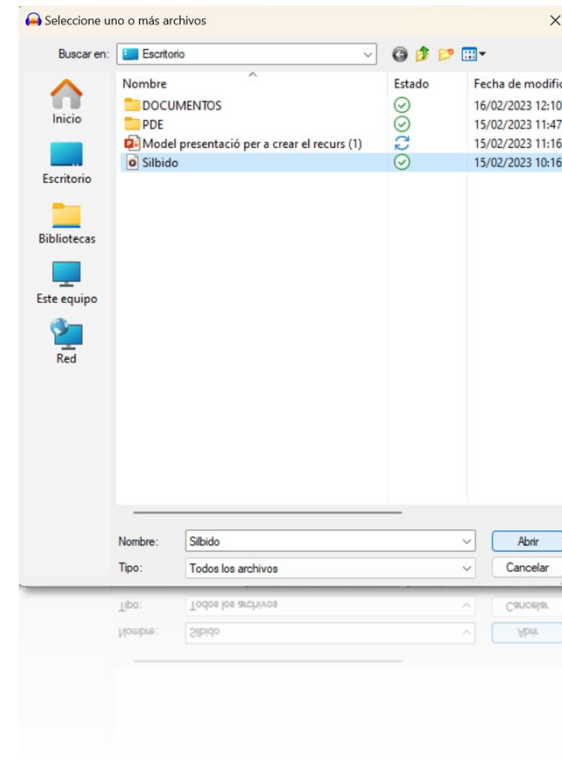


## 5 | IMPORTAR UN ÀUDIO

1 Arxiu > Importar > Audio



2 Buscar i seleccionar arxiu > obrir



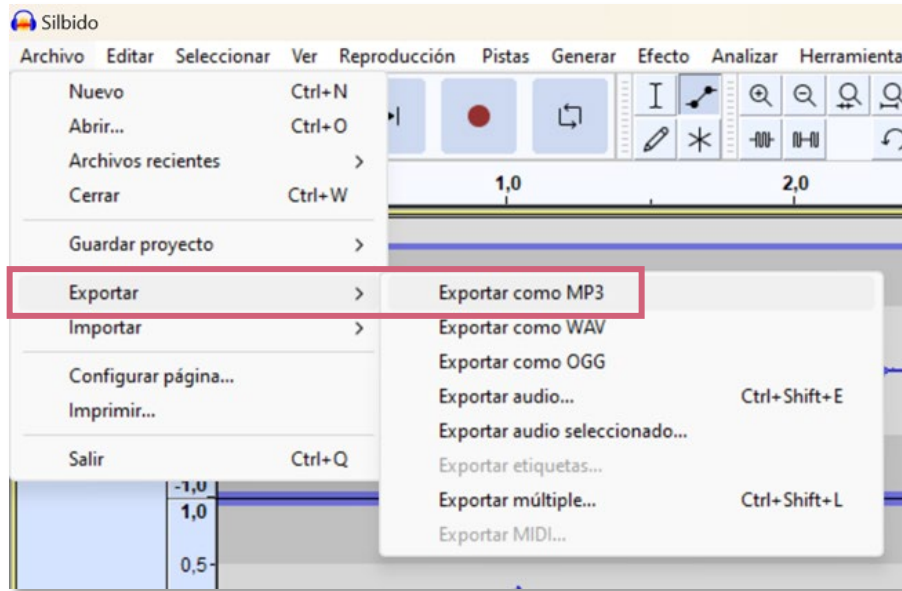
\*Es pot veure el nom de l'arxiu a l'app



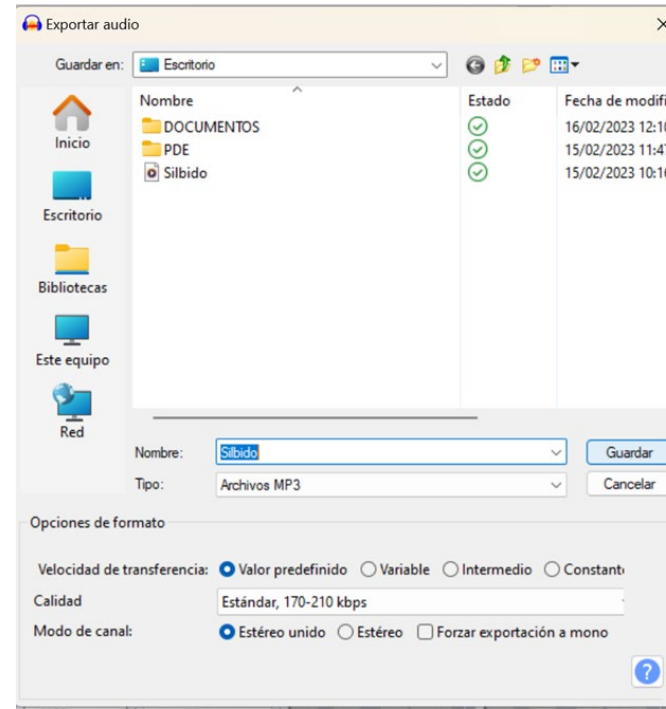


## 6 | EXPORTAR UN ÀUDIO

1 Arxiu > Exportar > Exportar com mp3



2 Escollir el lloc per a guardar >  
Posar el nom a l'audio > Guardar



\*La publicació del podcast o audio ha de fer-se en l'espai divulgatiu del centre: pàgina web, blog de tutoria... Una bona opció és enviar-lo per correu a la persona encarregada d'aquests espais o deixar-lo en una carpeta compartida de l'equip d'aula de Teams.

## 7 | TUTORIAL



SOM PROJECTE - COOPERACIÓN EDUCATIVA. (2019, Abril 7).  
 AUDACITY PARA MAESTROS: 6 CONSEJOS PARA EL AULA.  
 Extret de [https://www.youtube.com/watch?v=4\\_Fc4foVfKM](https://www.youtube.com/watch?v=4_Fc4foVfKM)



Extret de:  
<https://paraquesepan.blogspot.com/2014/10/que-es-un-podcast-infografia.html>



## 8 | PRACTIQUEM!

1. Si fas servir un ordinador amb Windows o iOS descarrega la app "Audacity" i entra. Si fas servir un ordinador amb Lliurex entra a l'aplicació.
2. Grava un àudio d'1 minut on et presentes. Has de dir el teu nom, el curs i grup i les teues aficions.
3. Crea una carpeta al teu Onedrive anomenada "Podcasts". Dins, crea una carpeta amb la data de la gravació. Exemple: "21/2/2023".
4. Exporta l'àudio en la carpeta amb la data i tanca l'aplicació.
5. Torna a obrir l'aplicació i importa l'àudio de la teua presentació
6. Augmenta el volum de la part on menciones les teues aficions.
7. Selecciona la part on dius el curs i grup i talla-la.
8. Importa una cançó des d'un usb i fica-la per a que sone de fons mentre s'escolta l'àudio que has gravat i editat > Baixa el volum de la cançó.
9. Exporta el nou àudio a la carpeta amb la data i ix de l'aplicació.



## Desenvolupament de la competència digital de l'alumnat

El recurs **Creació de Pòdcasts/Àudios** ha estat creat per:

Equip del Pla Digital Educatiu  
Subdirecció General de Formació del Professorat  
Secretaria Autonòmica d'Educació i Formació Professional  
Conselleria d'Educació, Cultura i Esport



Esta obra està sota una [Llicència Creative Commons Atribució-CompartirIgual 4.0 Internacional](https://creativecommons.org/licenses/by-sa/4.0/)

Material de suport per als centres educatius de la Comunitat Valenciana | març 2023